



SHORT TÉCNICO ADULTO/NIÑO

TALLAS ADULTO

S	M	L	XL	XXL
---	---	---	----	-----

TALLAS NIÑO

2/3	4/6	8/10	12/14
-----	-----	------	-------



x 5 un



x 100 un

COLORES

Rojo	Blanco	Royal
Negro	Marino	

FICHA TÉCNICA

- > **Mesh Yarn Dry Fit**
- > **Cordón en cintura**
- > **100% Poliéster texturado transpirable**





SHORT TÉCNICO
PADEL ADULTO/NIÑO

FICHA TÉCNICA

- > **Mesh Yarn Dry Fit**
- > **Aplicques** para mejor transpiración
- > **2 Bolsillos** laterales
- > **Cordón** cintura
- > **Forro** interior
- > 100% Poliéster texturado **transpirable**
- > Tejido **microfibra**

COLORES

Blanco	Rojo*	Royal
Cian	Negro*	Marino*

COLOR NUEVO

*Colores disponibles para niño

TALLAS ADULTO

S	M	L	XL	XXL
---	---	---	----	-----

TALLAS NIÑO

	4/6	8/10	12/14
--	-----	------	-------



x 5 un



x 100 un



SHORT TÉCNICO **PADEL SUN**

TALLAS ADULTO

S	M	L	XL	XXL
---	---	---	----	-----

COLORES



FICHA TÉCNICA

- > **Mesh Yarn Dry Fit**
- > **Apliques** para mejor transpiración
- > **2 Bolsillos** laterales
- > **Cordón** cintura
- > **Forro** interior
- > 100% Poliéster texturado **transpirable**
- > **Combinación** vivos contrastados
- > Tejido **microfibra**



x 5 un



x 100 un

*Los colores flúor no son imprimibles por medios tradicionales, visite nuestra web para ver referencia real.





FALDA PADEL

FICHA TÉCNICA

- > **Malla interior** del mismo color
- > **Bolsillo interior**
- > **Transpirable**
- > **Cinta elástica**

COLORES



TALLAS WOMAN

S/M	L/XL	XXL
-----	------	-----





FALDA MOON

TALLAS WOMAN

S/M	L/XL	XXL
-----	------	-----

COLORES

Blanco	Negro
--------	-------

FICHA TÉCNICA

- > **Mesh Yarn Dry Fit**
- > **Malla** interior
- > **90% Poliéster** texturado - **10% elastano**
- > Tejido liso y **elástico**
- > Goma en cintura
- > Aperturas **laterales**
- > Etiqueta sedeta

 x 5 un  x 100 un





SHORT TÉCNICO
ATHLETIC WOMAN

FICHA TÉCNICA

- > **Cordón** cintura
- > **Forro** interior
- > Combinación de colores
- > **Microfibra**

COLORES



TALLAS WOMAN

S	M	L	XL	
---	---	---	----	--






SHORT TÉCNICO
ATHLETIC ADULTO

TALLAS ADULTO

S	M	L	XL	XXL
---	---	---	----	-----

COLORES



FICHA TÉCNICA

- > **Cordón** cintura
- > **Forro** interior
- > **Microfibra**



x 5 un



x 100 un





PANTALÓN TÉCNICO UNISEX

TORINO ADULTO/NIÑO

FICHA TÉCNICA

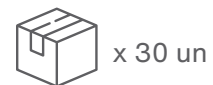
- > **Mesh Yarn Dry Fit**
 - > Goma 4 agujas con cordón
 - > **Bolsillos** laterales
 - > 100% Poliéster texturado **transpirable**
 - > Gramaje **280 grms**
 - > Tejido **piqué perchado**
 - > Etiqueta **removible**
 - > **Bolsillos** laterales con cremallera
 - > Corte **ajustado**
 - > **Cremallera** en bajos
-

TALLAS ADULTO

S	M	L	XL	XXL	3XL
---	---	---	----	-----	-----

TALLAS NIÑO

	4/6	8/10	12/14
--	-----	------	-------



COLORES

Negro

Marino





PANTALÓN **DENVER**

FICHA TÉCNICA

- > **Bolsillos** laterales
- > Felpa neta **280gr**
- > **Bicolor**
- > Pantalón **Slim Fit**
- > 100% Poliéster **fleece**

COLORES



TALLAS ADULTO

S	M	L	XL	XXL
---	---	---	----	-----





PRENDAS DE ABRIGO
SOFT SHELL CAPUCHA ADULTO/NIÑO

TALLAS ADULTO

S	M	L	XL	XXL	3XL
---	---	---	----	-----	-----

TALLAS NIÑO

2/3	4/6	8/10	12/14
-----	-----	------	-------



x 1 un



x 20 un

COLORES



FICHA TÉCNICA

- > Tejido **soft shell**
- > **Térmico**
- > **2 Bolsillos** laterales con cremallera
- > **1 Bolsillo** pecho
- > Detalle **reflectante** en cremallera
- > Manga **ranglán**
- > 100% **Multifibra**
- Puño cierre ajustable





PRENDAS DE ABRIGO

SOFT SHELL CREMALLERA ENTERA ADULTO

FICHA TÉCNICA

- > **Tejido soft shell**
- > **2 Bolsillos** laterales con cremallera
- > 1 Bolsillo pecho
- > Detalle **reflectante** en cremallera
- > Manga **ranglán**
- > 100% **Multifibra**

COLORES

Rojo	Blanco	Royal
Negro	Gris antracita	Marino

TALLAS ADULTO

S	M	L	XL	XXL	3XL
---	---	---	----	-----	-----



x 1 un



x 20 un



PRENDAS DE ABRIGO

SOFT SHELL CREMALLERA ENTERA NIÑO

TALLAS NIÑO

	4/6	8/10	12/14
--	-----	------	-------

COLORES



FICHA TÉCNICA

- > Tejido **soft shell**
- > **2 Bolsillos** laterales con cremallera
- > 1 Bolsillo pecho
- > Detalle **reflectante** en cremallera
- > Manga **ranglán**
- > 100% **Multifibra**



x 1 un



x 20 un





PRENDAS DE ABRIGO

SOFT SHELL COMBINADO ADULTO

FICHA TÉCNICA

- > **Tejido soft shell**
- > **2 Bolsillos** laterales con cremallera
- > 1 Bolsillo pecho
- > Detalle **reflectante** en cremallera
- > Manga **ranglán**
- > 100% **Multifibra**
- > Puño cierre **ajustable**

COLORES



TALLAS ADULTO

S	M	L	XL	XXL	3XL
---	---	---	----	-----	-----



x 1 un



x 20 un



PRENDAS DE ABRIGO
SOFT SHELL COMBINADO NIÑO

TALLAS NIÑO

	4/6	8/10	12/14
--	-----	------	-------

COLORES



FICHA TÉCNICA

- > Tejido **soft shell**
- > **2 Bolsillos** laterales con cremallera
- > 1 Bolsillo pecho
- > Detalle **reflectante** en cremallera
- > Manga **ranglán**
- > 100% **Multifibra**
- > Puño cierre **ajustable**



x 1 un



x 20 un





PRENDAS DE ABRIGO **EVO JACKET**

FICHA TÉCNICA

- > Combinación de tejidos **nylon con soft shell**
- > 2 **Bolsillos** laterales y 1 bolsillo en pecho con cremallera
- > **Relleno** guata
- > **100%** Poliéster

COLORES



TALLAS ADULTO

S	M	L	XL	XXL
---	---	---	----	-----





PRENDAS DE ABRIGO
CHALECO EVO

TALLAS ADULTO

S M L XL XXL

COLORES



FICHA TÉCNICA

- > Combinación de tejidos **nylon con soft shell**
- > 2 **Bolsillos** laterales y 1 bolsillo en pecho con cremallera
- > **Relleno** guata
- > **100%** Poliéster



x 1 un



x 20 un





PRENDAS DE ABRIGO

WINTER JACKET

FICHA TÉCNICA

- > Combinación de tejidos **nylon con soft shell**
- > 2 **Bolsillos** laterales con **cremallera**
- > **Relleno** guata
- > **100%** Poliéster

COLORES



TALLAS ADULTO

S	M	L	XL	XXL
---	---	---	----	-----



x 1un



x 20 un




PRENDAS DE ABRIGO
CHALECO WINTER

TALLAS ADULTO

S	M	L	XL	XXL
---	---	---	----	-----

COLORES



FICHA TÉCNICA

- > Combinación de tejidos **nylon con soft shell**
- > 2 **Bolsillos** laterales con **cremallera**
- > **Relleno** guata
- > **100%** Poliéster



x 1 un



x 20 un






PRENDAS DE ABRIGO

POLAR FLEECE ADULTO

FICHA TÉCNICA

- > **Cremallera** entera
- > 2 **Bolsillos** laterales
- > Goma en puños
- > Cordón bajos
- > Tratamiento **antipeeling**
- > Colores **reactivos**
- > Gramaje **300gr**
- > **100%** Poliéster

COLORES



TALLAS ADULTO

S	M	L	XL	XXL
---	---	---	----	-----



x 1 un



x 20 un



PRENDAS DE ABRIGO
MICROPOLAR
ADULTO

TALLAS ADULTO

XS	S	M	L	XL	XXL
----	---	---	---	----	-----




x 1 un



x 20 un

COLORES



FICHA TÉCNICA

- > **Cremallera** entera
- > 2 **Bolsillos** laterales
- > Tratamiento **antipeeling**
- > Colores **reactivos**
- > 1/2 Puño con **goma**
- > Gramaje **300gr**
- > **100%** Poliéster







ALGODÓN



CAMISETA
ALGODÓN 150GR
ADULTO

FICHA TÉCNICA

- > **Doble repunte** en cuello, mangas y bajos
- > **Encintado** y refuerzo hombro a hombro
- > Algodón **semipeinado** ring spun
- > Cuello doble 2x2 en **lycra**
- > Colores **reactivos**
- > **100%** Algodón

TALLAS ADULTO

S	M	L	XL	XXL	
---	---	---	----	-----	--




x 10 un



x 100 un

COLORES DISPONIBLES


Amarillo	Beige	Blanco	Celeste	Fucsia
Granate	Gris Vigoré	Kaki	Malva	Marino
Marrón	Morado	Naranja	Negro	Pistacho
Rojo	Rosa	Royal	Turquesa	Verde



Aqua







CAMISETA
ALGODÓN 150GR
NIÑO

FICHA TÉCNICA

- > **Doble repunte** en cuello, mangas y bajos
- > **Encintado** y refuerzo hombro a hombro
- > Algodón **semipeinado** ring spun
- > Cuello doble 2x2 en **lycra**
- > Colores **reactivos**
- > **100%** Algodón

TALLAS NIÑO

2/3	4/6	8/10	12/14
-----	-----	------	-------



x 10 un



x 100 un

COLORES DISPONIBLES

Amarillo	Blanco	Celeste	Gris Vigoré	Marino
Naranja	Negro	Rojo	Pistacho	Rosa
Royal	Turquesa	Verde		





CAMISETA
ALGODÓN 150GR
WOMAN

FICHA TÉCNICA

- > Algodón **semipeinado Ring Spun**
- > Corte manga **recto**
- > **Tapacosturas** en cuello
- > Gramaje **150 grms**
- > Cuello **pico**
- > **Entallada**

TALLAS WOMAN

S	M	L	XL	XXL	
---	---	---	----	-----	--



x 10 un



x 100 un



COLORES DISPONIBLES

Blanco	Negro	Acqua	Rosa claro
--------	-------	-------	------------

NEW





CAMISETA
ALGODÓN 150GR
BOLSILLO

FICHA TÉCNICA

- > Doble **repunte** en cuello, mangas y bajos
- > **Encintado** y refuerzo hombro a hombro
- > Cuello doble 2x2 en **lycra**
- > Colores **reactivos**
- > 100% Algodón **semipeinado Ring Spun**

COLORES

Blanco	Gris Vigoré	Marino
--------	-------------	--------

TALLAS ADULTO

	M	L	XL	XXL
--	---	---	----	-----





CAMISETA
ALGODÓN 150GR
MANGA LARGA

TALLAS ADULTO

S	M	L	XL	XXL
---	---	---	----	-----



x 10 un



x 100 un

COLORES

Blanco	Gris Vigoré	Marino
Negro		

FICHA TÉCNICA

- > Doble **repunte** en cuello, mangas y bajos
- > **Encintado y refuerzo** de hombro a hombro
- > **Costura lateral**
- > Puño **canalé**
- > Colores **reactivos**
- > 100% Algodón **semipeinado Ring Spun**







POLOS





POLO PIQUÉ
190GR MANGA CORTA
 ADULTO

FICHA TÉCNICA

- > **Encintado** y refuerzo hombro a hombro
- > **Costura** lateral
- > Cuello y puño **canalé**
- > Tapeta **2 botones** a juego
- > Colores **reactivos**
- > **65%** Poliéster / **35%** algodón

TALLAS ADULTO

S	M	L	XL	XXL	
---	---	---	----	-----	--



x 1 un



x 60 un

COLORES DISPONIBLES

Amarillo	Blanco	Celeste	Fucsia	Granate
Gris Vigoré	Kaki	Marino	Marrón	Morado
Naranja	Negro	Pistacho	Rojo	Rosa
Royal	Turquesa	Verde		





POLO PIQUÉ
190GR MANGA CORTA NIÑO

FICHA TÉCNICA

- > **Encintado** y refuerzo hombro a hombro
- > **Costura lateral**
- > Cuello y puño **canalé**
- > Tapeta **2 botones** a juego
- > Colores **reactivos**
- > **65%** Poliéster / **35%** algodón

COLORES

Blanco	Gris Vigoré	Marino
Rojo		

TALLAS NIÑO

	6/8	10/12	14/16
--	-----	-------	-------



x 1 un



x 60 un



POLO PIQUÉ
190GR MANGA CORTA WOMAN

TALLAS WOMAN

S	M	L	XL	
---	---	---	----	--



x 1 un



x 60 un

COLORES

Blanco	Celeste	Negro
Pistacho	Rojo	Rosa

FICHA TÉCNICA

- > **Encintado** y refuerzo hombro a hombro
- > **Costura** lateral
- > Cuello y puño **canalé**
- > Tapeta **2 botones** a juego
- > Colores **reactivos**
- > **65%** Poliéster / **35%** algodón





POLO

160GR PUNTO LISO BOLSILLO ADULTO

FICHA TÉCNICA

- > **Encintado** y refuerzo hombro a hombro
- > **Bolsillo**
- > **Costura** lateral
- > Cuello y puño **canalé**
- > Tapeta **2 botones** a juego
- > Colores **reactivos**
- > **100%** Algodón

COLORES



TALLAS ADULTO

	M	L	XL	XXL
--	---	---	----	-----





POLO PIQUÉ
190GR MANGA CORTA
BOLSILLO ADULTO

TALLAS ADULTO

	M	L	XL	XXL
--	---	---	----	-----

COLORES



FICHA TÉCNICA

- > **Encintado** y refuerzo hombro a hombro
- > **Bolsillo**
- > **Costura** lateral
- > Cuello y puño **canalé**
- > Tapeta **2 botones** a juego
- > Colores **reactivos**
- > **65%** Poliéster / **35%** algodón



x 1 un



x 60 un





POLO PIQUÉ
190GR BANDERA ESPAÑOLA

FICHA TÉCNICA

- > **Encintado** y refuerzo hombro a hombro
- > **Costura** lateral
- > Cuello y puño **canalé**
- > Tapeta **2 botones** a juego
- > Colores **reactivos**
- > 65% Poliéster / **35%** algodón

COLORES

Blanco	Marino
--------	--------

TALLAS ADULTO

	M	L	XL	XXL
--	---	---	----	-----





POLO PIQUÉ
210GR MANGA LARGA BOLSILLO

TALLAS ADULTO

	M	L	XL	XXL
--	---	---	----	-----

COLORES

Marino

FICHA TÉCNICA

- > **Encintado** y refuerzo hombro a hombro
- > **Bolsillo**
- > **Costura** lateral
- > Cuello y puño **canalé**
- > Tapeta **2 botones** a juego
- > Colores **reactivos**
- > **65%**Poliéster / **35%** Algodón



x 1 un



x 60 un





POLO PIQUÉ
210GR MANGA LARGA
ADULTO

FICHA TÉCNICA

- > **Encintado** y refuerzo hombro a hombro
- > **Costura lateral**
- > Cuello y puño **canalé**
- > Tapeta **2 botones** a juego
- > Colores **reactivos**
- > **65%** Poliéster / **35%** algodón

TALLAS ADULTO

S*	M	L	XL	XXL	3XL*
----	---	---	----	-----	------

*Color marino disponible talla S y 3XL



x 1 un



x 60 un



COLORES DISPONIBLES

Blanco	Granate	Gris Vigoré	Marino	Negro
Rojo	Royal	Verde	Gris Antracita	







FELPA



SUDADERA FELPA **CUELLO REDONDO** ADULTO

FICHA TÉCNICA

- > **Encintado** y refuerzo hombro a hombro
- > Doble **repunte** en cuello
- > Canalé doble con **lycra**
- > Felpa neta **280gr**
- > Colores **reactivos**
- > **65%** Poliéster / **35%** Algodón

TALLAS ADULTO

S	M	L	XL	XXL	3XL*
---	---	---	----	-----	------

*Color Marino, Gris vigoré y Negro disponible en talla 3XL



x 1 un



x 36 un



COLORES DISPONIBLES

Amarillo	Blanco	Celeste	Granate	Gris Vigoré*
Marino*	Naranja	Negro*	Rojo	Royal
Verde				





SUDADERA FELPA

CUELLO REDONDO NIÑO

FICHA TÉCNICA

- > Encintado y refuerzo hombro a hombro
- > Doble **repunte** en cuello
- > Canalé doble con **lycra**
- > Felpa neta **280gr**
- > Colores **reactivos**
- > **65%** Poliéster / **35%** Algodón

COLORES



TALLAS NIÑO

	4/6	8/10	12/14
--	-----	------	-------



x1 un



x 36 un



SUDADERA FELPA
CREMALLERA ENTERA

TALLAS ADULTO

S	M	L	XL	XXL
---	---	---	----	-----




x 1 un



x 36 un

COLORES



FICHA TÉCNICA

- > **Encintado** y refuerzo hombro a hombro
- > **Cremallera** entera
- > **Costura** lateral
- > Puños **canalé**
- > Felpa neta **280gr**
- > **Bolsillos** laterales con cremallera
- > Colores reactivos
- > **65%** Poliéster / **35%** Algodón





SUDADERA FELPA

CAPUCHA CANGURO ADULTO/NIÑO

FICHA TÉCNICA

- > **Encintado** y refuerzo hombro a hombro
- > **Capucha** y cordón
- > Puño **canalé**
- > Felpa neta **280gr**
- > **Bolsillo** tipo canguro
- > Colores **reactivos**
- > **65%** Poliéster / **35%** Algodón

COLORES

Blanco	Gris Vigoré	Royal
Negro*		

*Negro disponible en niño y en 3XL

TALLAS ADULTO

S	M	L	XL	XXL
---	---	---	----	-----

TALLAS NIÑO

	4/6	8/10	12/14
--	-----	------	-------



x1 un



x36 un



SUDADERA FELPA
CAPUCHA CREMALLERA ENTERA

TALLAS ADULTO

S	M	L	XL	XXL
---	---	---	----	-----



x 1 un



x 36 un

COLORES



FICHA TÉCNICA

- > **Encintado** y refuerzo hombro a hombro
- > **Capucha** y cordón
- > Puños **canalé**
- > **Bolsillos** laterales
- > Felpa neta **280gr**
- > Colores **reactivos**
- > **65%** Poliéster / **35%** Algodón



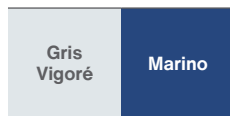


SUDADERA FELPA
MEDIA CREMALLERA

FICHA TÉCNICA

- > **Encintado** y refuerzo hombro a hombro
- > Doble **repunte** en cuello
- > Canalé doble con **lycra**
- > Felpa neta **280gr**
- > Colores **reactivos**
- > **65%** Poliéster / **35%** Algodón

COLORES



TALLAS ADULTO

S	M	L	XL	XXL
---	---	---	----	-----





PANTALÓN FELPA
RECTO

TALLAS ADULTO

S	M	L	XL	XXL
---	---	---	----	-----

COLORES



FICHA TÉCNICA

- > **2 bolsillos** laterales
- > Bajos **rectos**
- > Cintura **elástica** de 4 agujas cordón
- > Felpa neta **280gr**
- > **65%** Poliéster / **35%** Algodón



x 1un



x 36 un

