



SUDADERA TÉCNICA UNISEX

ROMA

CUELLO REDONDO
ADULTO/NIÑO

FICHA TÉCNICA

- > **Mesh Yarn Dry Fit**
- > **Cuello redondo**
- > Manga **ranglán**
- > **Tapacosturas** en cuello
- > 100% Poliéster texturado **transpirable**
- > Gramaje **280 grms**
- > Tejido **piqué perchado**

TALLAS ADULTO

S	M	L	XL	XXL	3XL
---	---	---	----	-----	-----

TALLAS NIÑO

	4/6	8/10	12/14
--	-----	------	-------

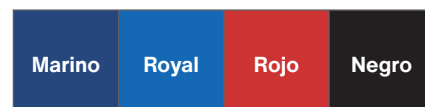


x 1 un



x 30 un

COLORES







SUDADERA TÉCNICA UNISEX
MILAN
1/2 CREMALLERA
ADULTO/NIÑO

FICHA TÉCNICA

- > **Mesh Yarn Dry Fit**
- > Manga **ranglán**
- > **Tapacosturas** en cuello
- > 100% Poliéster texturado **transpirable**
- > Gramaje **280 grms**
- > Tejido **piqué perchado**

TALLAS ADULTO

S	M	L	XL	XXL	3XL
---	---	---	----	-----	-----

TALLAS NIÑO

	4/6	8/10	12/14
--	-----	------	-------



x 1 un



x 30 un

COLORES

Marino	Royal	Rojo	Negro	Blanco
--------	-------	------	-------	--------





CHANDAL

MUNICH ADULTO/NIÑO

FICHA TÉCNICA

- > Gramaje **220 grms**
- > 100% Poliéster texturado **tricot**
- > Chaqueta con **bolsillos** laterales
- > **Canalé** 2x2 en puños y cintura
- > Pantalón **slim fit** con cremallera
- > Bolsillos en pantalón con **cremallera**
- > **Goma y cordón** de 4 agujas

TALLAS

4XS	3XS	2XS	XS	
S	M	L	XL	XXL



x 1 un



x 20 un

COLORES

	CHAQUETA	PANTALÓN
CONJUNTO MARINO	Marino/ Blanco	Marino
CONJUNTO ROJO	Rojo/ Negro	Negro





CHANDAL

LYON ADULTO/NIÑO

FICHA TÉCNICA

- > Gramaje **220 grms**
- > 100% Poliéster texturado **tricot**
- > Chaqueta con **bolsillos** laterales
- > **Canalé** 2x2 en puños y cintura
- > Pantalón **slim fit** con cremallera
- > Bolsillos en pantalón con **cremallera**
- > **Goma y cordón** de 4 agujas

TALLAS ADULTO

4XS	3XS	2XS	XS	
S	M	L	XL	XXL



x 1 un



x 20 un

COLORES

CONJUNTO ROJO

CONJUNTO MARINO

CHAQUETA PANTALÓN

Negro/ Rojo / Blanco	Negro
Royal/ Marino/ Blanco	Marino





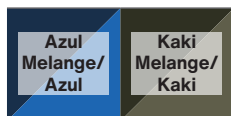
SUDADERA CAPUCHA

STORM

FICHA TÉCNICA

- > **Bolsillos** laterales
- > **Goma** en cintura
- > **Cremallera** entera
- > Felpa neta **280gr**
- > **Bicolor**
- > **Capucha**
- > 100% Poliéster **fleece**

COLORES



TALLAS ADULTO

S	M	L	XL	XXL
---	---	---	----	-----



x 1 un



x 20 un



SUDADERA CREMALLERA
BERLIN

TALLAS ADULTO

S	M	L	XL	XXL
---	---	---	----	-----

COLORES



FICHA TÉCNICA

- > **Bolsillos** laterales
- > **Goma** en cintura
- > **Cremallera** entera
- > Felpa neta **280gr**
- > **Bicolor**
- > **Capucha**
- > 100% Poliéster **fleece**



x 1 un



x 20 un







FELPA



SUDADERA FELPA **CUELLO REDONDO** ADULTO

FICHA TÉCNICA

- > **Encintado** y refuerzo hombro a hombro
- > Doble **repunte** en cuello
- > Canalé doble con **lycra**
- > Felpa neta **280gr**
- > Colores **reactivos**
- > **65%** Poliéster / **35%** Algodón

TALLAS ADULTO

S	M	L	XL	XXL	3XL*
---	---	---	----	-----	------

*Color Marino, Gris vigoré y Negro disponible en talla 3XL



x 1 un



x 36 un



COLORES DISPONIBLES

Amarillo	Blanco	Celeste	Granate	Gris Vigoré*
Marino*	Naranja	Negro*	Rojo	Royal
Verde				





SUDADERA FELPA

CUELLO REDONDO NIÑO

FICHA TÉCNICA

- > Encintado y refuerzo hombro a hombro
- > Doble **repunte** en cuello
- > Canalé doble con **lycra**
- > Felpa neta **280gr**
- > Colores **reactivos**
- > **65%** Poliéster / **35%** Algodón

COLORES



TALLAS NIÑO

	4/6	8/10	12/14
--	-----	------	-------



x1 un



x 36 un



SUDADERA FELPA
CREMALLERA ENTERA

TALLAS ADULTO

S	M	L	XL	XXL
---	---	---	----	-----




x 1 un



x 36 un

COLORES



FICHA TÉCNICA

- > **Encintado** y refuerzo hombro a hombro
- > **Cremallera** entera
- > **Costura** lateral
- > Puños **canalé**
- > Felpa neta **280gr**
- > **Bolsillos** laterales con cremallera
- > Colores reactivos
- > **65%** Poliéster / **35%** Algodón





SUDADERA FELPA

CAPUCHA CANGURO ADULTO/NIÑO

FICHA TÉCNICA

- > **Encintado** y refuerzo hombro a hombro
- > **Capucha** y cordón
- > Puño **canalé**
- > Felpa neta **280gr**
- > **Bolsillo** tipo canguro
- > Colores **reactivos**
- > **65%** Poliéster / **35%** Algodón

COLORES

Blanco	Gris Vigoré	Royal
Negro*		

*Negro disponible en niño y en 3XL

TALLAS ADULTO

S	M	L	XL	XXL
---	---	---	----	-----

TALLAS NIÑO

	4/6	8/10	12/14
--	-----	------	-------



x1 un



x36 un



SUDADERA FELPA
CAPUCHA CREMALLERA ENTERA

TALLAS ADULTO

S	M	L	XL	XXL
---	---	---	----	-----



x 1 un



x 36 un

COLORES



FICHA TÉCNICA

- > **Encintado** y refuerzo hombro a hombro
- > **Capucha** y cordón
- > Puños **canalé**
- > **Bolsillos** laterales
- > Felpa neta **280gr**
- > Colores **reactivos**
- > **65%** Poliéster / **35%** Algodón



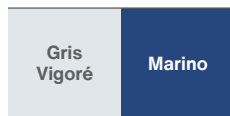


SUDADERA FELPA
MEDIA CREMALLERA

FICHA TÉCNICA

- > **Encintado** y refuerzo hombro a hombro
- > Doble **repunte** en cuello
- > Canalé doble con **lycra**
- > Felpa neta **280gr**
- > Colores **reactivos**
- > **65%** Poliéster / **35%** Algodón

COLORES



TALLAS ADULTO

S	M	L	XL	XXL
---	---	---	----	-----

